







LEGENDA	
	ELÉTRICO DE 400 GALVANIZADO Ø32mm OU INDICADO EM PLANTA, COM INSTALAÇÃO APARELHO OU NO SUB-ESTRUTOR
	CONSULTE EM PLANO DE DRENAGEM, DRENAGEM DE DIVERSOS TPOs E TÁMÁNHO CONFORME DIÁMETRO DA TUBULAÇÃO
	INDICAÇÃO DE SUBIDA E DESCIDA DE INFRAESTRUTURAS, RESPECTIVAMENTE
	INDICAÇÃO DE QUADRO ELÉTRICO DE ILUMINAÇÃO E TOMADAS
	INDICAÇÃO DE QUADRO ELÉTRICO DE INSTALAÇÕES HIDROSSANITÁRIAS
	INDICAÇÃO DE QUADRO ELÉTRICO DE FORÇA, DE AR CONDICIONADO
NOTAS	
NOTA 1	A MALHA DA REDE DEVE SER CONTÍNUA, NÃO DEVEDO POSSUIR EMENAS
NOTA 2	TODOS OS PRODUTOS PERTEENCENTES ÀS REDES DE AUTOMAÇÃO, DEVERÃO ESTAR EM CONFORMIDADE COM A NBR 13708-1
NOTA 3	A CENTRAL DE AUTOMAÇÃO ENCONTRA-SE DENTRO DO RACH DE LÓGICA
NOTA 4	AS TUBULAÇÕES VAZAS DEVERÃO CONTER NOME GALVANIZADO Nº 18 BWG

02	ATENDIMENTO AO OFÍCIO Nº008/2017/SECUT	14/03/17
01	ALTERAÇÕES CONFORME AVALIAÇÃO SECUT E IPHAN	MAS 19/10/16
00	EMISSIONAL INICIAL	PLENOS MAS 03/06/15
INDICE	DISCRIMINAÇÃO	PROJETO APROV. DATA

[illegible]